



RELATÓRIO RESUMIDO DA EXECUÇÃO ORÇAMENTÁRIA

RREO

1º BIMESTRE/2016

PUBLICADO CONFORME EDITAL Nº 2016.03.25-1



EDITAL DE PUBLICAÇÃO Nº 2016.03.25-1

O **Prefeito do Município de Caucaia – Estado do Ceará**, Cidadão **WASHINGTON LUIZ DE OLIVEIRA GOIS**, em pleno exercício do cargo e no uso competente de suas atribuições, notadamente as conferidas pelo Art. 25, Inciso X, da Constituição do Estado do Ceará, **RESOLVE** publicar o **RELATÓRIO RESUMIDO DA EXECUÇÃO ORÇAMENTÁRIA – RREO**, atinente ao **1º BIMESTRE** do exercício financeiro de **2016**, das seguintes formas:

1. Mediante afixação nos locais de amplo acesso do público em geral no âmbito do Município de **CAUCAIA/CE**; e
2. Em meio eletrônico de acesso ao público conforme disposto no Art. 48 da LRF, no endereço: **www.municipiosconsultoria.com.br**.
3. Em meio eletrônico de acesso ao público conforme disposto no Art. 48 da LRF, no endereço: **www.sefin.caucaia.ce.gov.br**.

PUBLIQUE-SE, DIVULGUE-SE, CUMPRA-SE.

Paço do Poder Executivo Municipal de Caucaia – Estado do Ceará

Em, 25 de março de 2016.


WASHINGTON LUIZ DE OLIVEIRA GOIS
Prefeito Municipal

GOVERNO MUNICIPAL DE CAUCAIA
Relatório Resumido de Execução Orçamentária
Balanco Orçamentário

Orçamento Fiscal e da Seguridade Social

Período: Janeiro a Fevereiro de 2016/Bimestre: Janeiro e Fevereiro

RREO - Anexo 1 (LRF, Art. 52, inciso I, alíneas "a" e "b", do inciso II, e § 1º)

Recargas Orçamentárias	Previsão Inicial	Previsão Atualizada (a)	Receitas Realizadas			Saldo (e-c)
			No Bimestre (b)	% (b/a)	Ate Bimestre (c)	
Receitas Orçamentárias						
Receitas (Exceto Intra-Orçamentárias) (I)	596.671.047,56	596.671.047,56	97.097.440,80	16,27	97.097.440,80	16,27
Receitas Correntes	578.241.909,30	578.241.909,30	96.215.296,20	16,64	96.215.296,20	16,64
Receita Tributária	49.631.817,38	49.631.817,38	10.682.073,10	21,52	10.682.073,10	21,52
Impostos	46.907.894,68	46.907.894,68	10.261.538,55	21,88	10.261.538,55	21,88
Taxas	2.723.922,70	2.723.922,70	420.534,55	15,44	420.534,55	15,44
Receitas de Contribuições	36.789.325,54	36.789.325,54	5.945.086,56	16,16	5.945.086,56	16,16
Contribuições Sociais	16.187.325,54	16.187.325,54	1.747.289,03	10,79	1.747.289,03	10,79
Contribuição para o Custeio do Serviço de	20.602.000,00	20.602.000,00	4.197.797,53	20,38	4.197.797,53	20,38
Receita Patrimonial	18.219.091,15	18.219.091,15	3.291.627,79	18,07	3.291.627,79	18,07
Receitas de Valores Mobiliários	18.219.091,15	18.219.091,15	3.291.627,79	18,07	3.291.627,79	18,07
Receita de Serviços	83.547,53	83.547,53	0,00	0,00	0,00	0,00
Transferências Correntes	457.889.897,99	457.889.897,99	75.090.423,01	16,40	75.090.423,01	16,40
Transferências Intergovernamentais	450.797.162,46	450.797.162,46	73.810.423,01	16,37	73.810.423,01	16,37
Transferências de Instituições Privadas	88.000,00	88.000,00	0,00	0,00	0,00	0,00
Transferências de Convênios	7.004.735,53	7.004.735,53	1.280.000,00	18,27	1.280.000,00	18,27
Outras Receitas Correntes	15.628.229,71	15.628.229,71	1.206.085,74	7,72	1.206.085,74	7,72
Multas e Juros de Mora	3.742.153,57	3.742.153,57	-75.338,88	0,00	-75.338,88	0,00
Indenizações e Restituições	7.592.452,19	7.592.452,19	778.569,65	10,25	778.569,65	10,25
Receita da Dívida Ativa	4.036.853,41	4.036.853,41	500.410,77	12,40	500.410,77	12,40
Receitas Diversas	256.770,54	256.770,54	2.444,20	0,95	2.444,20	0,95
Receitas de Capital	18.429.138,26	18.429.138,26	882.144,60	4,79	882.144,60	4,79
Operações de Crédito	7.595.987,38	7.595.987,38	0,00	0,00	0,00	0,00
Operações de Crédito Internas	7.595.987,38	7.595.987,38	0,00	0,00	0,00	0,00
Alienação de Bens	400.000,00	400.000,00	0,00	0,00	0,00	0,00
Alienação de Bens Móveis	400.000,00	400.000,00	0,00	0,00	0,00	0,00
Transferências de Capital	10.433.150,88	10.433.150,88	882.144,60	8,46	882.144,60	8,46
Transferências Intergovernamentais	605.107,37	605.107,37	0,00	0,00	0,00	0,00
Transferências de Convênios	9.828.043,51	9.828.043,51	882.144,60	8,98	882.144,60	8,98
Receitas (Intra-Orçamentárias) (II)	16.430.019,24	16.430.019,24	638.955,26	3,89	638.955,26	3,89
Sub Total das Receitas (III) = (I + II)	613.101.066,80	613.101.066,80	97.736.396,06	15,94	97.736.396,06	15,94
Operações de Crédito/Refinanciamento (IV)						
Sub Total com Refinanciamento (V) = (III + IV)	613.101.066,80	613.101.066,80	97.736.396,06	15,94	97.736.396,06	15,94
Déficit (VI)						
Total (VII) = (V + VI)	613.101.066,80	613.101.066,80	97.736.396,06		97.736.396,06	

[Assinatura]

[Assinatura]

GOVERNO MUNICIPAL DE CAUCAIA
 Relatório Resumido de Execução Orçamentária
Balanco Orçamentário
 Orçamento Fiscal e da Seguridade Social
 Período: Janeiro a Fevereiro de 2016/Bimestre: Janeiro e Fevereiro

Despesas Orçamentárias	Dotação Inicial (d)	Dotação Atualizada (e)	Despesas Empenhadas (f)		Saldo (g) = (e-f)	Despesas Liquidadas (h)		Saldo (i) = (e-h)	Despesas Pagas Até o Bimestre (j)	Em reais Inscritas em Restos a Pagar Não Proc. (k)
			No Bimestre	Até o Bimestre		No Bimestre	Até o Bimestre			
Despesas Orçamentárias										
Despesas (Exceto Intra-Orçamentárias) (VIII)	596.671.047,56	596.578.197,56	88.328.597,35	508.249.600,21	65.734.493,05	530.843.704,51	49.155.900,72			
DESPESAS CORRENTES	482.440.012,29	484.309.962,29	81.271.004,18	403.038.958,11	61.666.062,75	422.643.895,54	46.097.944,41			
PESSOAL E ENCARGOS SOCIAIS	261.967.974,84	263.211.569,84	52.313.067,15	210.898.502,69	44.400.173,87	218.811.395,97	36.182.942,37			
JUROS E ENCARGOS DA DÍVIDA	611.878,59	611.878,59	0,00	611.878,59	0,00	611.878,59	0,00			
OUTRAS DESPESAS CORRENTES	219.860.158,86	220.486.513,86	28.957.937,03	191.528.576,83	17.265.888,88	203.220.624,98	9.915.002,04			
DESPESAS DE CAPITAL	112.683.116,47	110.720.316,47	7.057.593,17	103.662.723,30	4.068.430,30	106.651.886,17	3.057.956,31			
INVESTIMENTOS	101.774.529,44	100.372.629,44	5.415.340,23	94.957.289,21	2.426.177,36	97.946.452,08	1.432.245,40			
INVERSÕES FINANCEIRAS	3.298.226,84	3.398.226,84	72.931,70	3.325.295,14	72.931,70	3.325.295,14	56.389,67			
AMORTIZAÇÃO DA DÍVIDA	7.610.360,19	6.949.460,19	1.569.321,24	5.380.138,95	1.569.321,24	5.380.138,95	1.569.321,24			
Despesas (Intra-Orçamentárias) (IX)	16.430.019,24	16.522.869,24	2.363.656,85	14.159.212,39	2.211.692,42	14.311.176,82	11.714,81			
SubTotal das Despesas (X) = (VIII + IX)	613.101.066,80	613.101.066,80	90.692.254,20	522.408.812,60	67.946.185,47	545.154.881,33	49.167.615,53			
Amortização da Div./Refinanciamento (XI)										
SubTotal com Refinanciamento (XII) = (X + XI)	613.101.066,80	613.101.066,80	90.692.254,20	522.408.812,60	67.946.185,47	545.154.881,33	49.167.615,53			
Superávit (XIII)										
Total (XIV) = (XII + XIII)	613.101.066,80	613.101.066,80	90.692.254,20	522.408.812,60	67.946.185,47	545.154.881,33	49.167.615,53			

Receitas Intra-Orçamentárias	Previsão Inicial	Previsão Atualizada (a)	Receitas Realizadas (b)		Saldo (g) = (e-f)	Receitas Realizadas (c)		Saldo (i) = (e-h)	Despesas Pagas Até o Bimestre (j)	Em reais Inscritas em Restos a Pagar Não Proc. (k)
			No Bimestre	% (b/a)		Até o Bimestre	% (c/a)			
Receitas Orçamentárias										
Receitas (Intra-Orçamentárias) (II)	16.430.019,24	16.430.019,24	638.955,26	3,89	638.955,26	3,89	3,89			15.791.063,98
Receitas Correntes intra-orçamentária	16.430.019,24	16.430.019,24	638.955,26	3,89	638.955,26	3,89	3,89			15.791.063,98
Receitas de Contribuições Intra-orçamentária	16.430.019,24	16.430.019,24	638.955,26	3,89	638.955,26	3,89	3,89			15.791.063,98
Contribuições Sociais Intra-orçamentária	16.430.019,24	16.430.019,24	638.955,26	3,89	638.955,26	3,89	3,89			15.791.063,98

Despesas Intra-Orçamentárias	Dotação Inicial (d)	Dotação Atualizada (e)	Despesas Empenhadas (f)		Saldo (g) = (e-f)	Despesas Liquidadas (h)		Saldo (i) = (e-h)	Despesas Pagas Até o Bimestre (j)	Em reais Inscritas em Restos a Pagar Não Proc. (k)
			No Bimestre	Até o Bimestre		No Bimestre	Até o Bimestre			
Despesas Orçamentárias										
Despesas (Intra-Orçamentárias) (IX)	16.430.019,24	16.522.869,24	2.363.656,85	14.159.212,39	2.211.692,42	14.311.176,82	11.714,81			
DESPESAS CORRENTES	16.430.019,24	16.522.869,24	2.363.656,85	14.159.212,39	2.211.692,42	14.311.176,82	11.714,81			
PESSOAL E ENCARGOS SOCIAIS	16.430.019,24	16.522.869,24	2.363.656,85	14.159.212,39	2.211.692,42	14.311.176,82	11.714,81			

[Handwritten signatures and marks]

GOVERNO MUNICIPAL DE CAUCAIA
Relatório Resumido de Execução Orçamentária
Balanco Orçamentário

Orçamento Fiscal e da Seguridade Social


Período: Janeiro a Fevereiro de 2016/Bimestre: Janeiro e Fevereiro

RRFO - Anexo 1 (LRE - Art. 52 - inciso I, alíneas "a" e "b", do inciso II, e §1º)

Fm.mais



WASHINGTON LUIZ DE OLIVEIRA GOIS
Prefeito Municipal



FINANCE GESTAO CONTABIL S/S
Contador - CRC CRC/CE: 000314/O-7



AGEISA MARIA MONTEIRO RODRIGUES
Controladora Geral



RAMIRO CESAR DE PAULA BARROSO
Secretário de Finanças

GOVERNO MUNICIPAL DE CAUCAIA
Relatório Resumido de Execução Orçamentária
Demonstrativo da Execução das Despesas por Função/Subfunção
Orçamento Fiscal e da Seguridade Social
Período: Janeiro a Fevereiro de 2016/Bimestre: Janeiro e Fevereiro

RR.EO - Anexo 2.1.RF - Art. 52 - inciso II - alínea "c")

Função/Subfunção	Dotação Inicial	Dotação Atualizada (a)	Despesas Empenhadas		Despesas Liquidadas		Saldo(e) = (a-d)	Insc. Resíduos a Pagar Não Processados (f)	
			No Bimestre	Até o Bimestre (b)	% (b / total b)	No Bimestre			Até o Bimestre (d)
Despesas (Exceto Intra-Orçamentárias) (1)	596.671,047,56	696.578,197,56	88.328.597,35	88.328.597,35	97,39	65.734,493,05	65.734,493,05	96,74	530.843.704,51
Legislativa	12.748.850,00	12.748.850,00	10.052.225,32	10.052.225,32	11,08	1.667.884,09	1.667.884,09	2,45	11.080.965,91
Ação Legislativa	12.648.850,00	12.648.850,00	10.052.225,32	10.052.225,32	11,08	1.667.884,09	1.667.884,09	2,45	10.980.965,91
Administração Geral	100.000,00	100.000,00	0,00	0,00	0,00	0,00	0,00	0,00	100.000,00
Administração	76.289,430,96	75.741,269,74	10.465,366,65	10.465,366,65	11,54	8.663,730,59	8.663,730,59	12,75	67.077,539,15
Administração Geral	71.158,039,31	70.618,778,09	10.348,946,65	10.348,946,65	11,41	8.547,310,59	8.547,310,59	12,58	62.071,467,50
Controle Interno	146.581,05	146.581,05	0,00	0,00	0,00	0,00	0,00	0,00	146.581,05
Tecnologia da Informação	803.840,00	803.840,00	0,00	0,00	0,00	0,00	0,00	0,00	803.840,00
Ordenamento Territorial	1.125.300,00	1.125.300,00	0,00	0,00	0,00	0,00	0,00	0,00	1.125.300,00
Formação de Recursos Humanos	317.817,65	317.817,65	0,00	0,00	0,00	0,00	0,00	0,00	317.817,65
Administração de Receitas	640.303,17	631.403,17	0,00	0,00	0,00	0,00	0,00	0,00	631.403,17
Comunicação Social	2.019,525,78	2.019,525,78	116.420,00	116.420,00	0,13	116.420,00	116.420,00	0,17	1.903.105,78
Turismo	78.024,00	78.024,00	0,00	0,00	0,00	0,00	0,00	0,00	78.024,00
Segurança Pública	250.000,00	250.000,00	0,00	0,00	0,00	0,00	0,00	0,00	250.000,00
Policimento	150.000,00	150.000,00	0,00	0,00	0,00	0,00	0,00	0,00	150.000,00
Defesa Civil	100.000,00	100.000,00	0,00	0,00	0,00	0,00	0,00	0,00	100.000,00
Assistência Social	17.710,236,27	17.868,236,27	2.695,970,53	2.695,970,53	2,97	1.591,410,43	1.591,410,43	2,34	16.276,825,84
Administração Geral	5.076,558,04	5.084,558,04	943,357,65	943,357,65	1,04	887,779,96	887,779,96	1,31	4.196,778,08
Assistência ao Portador de Deficiência	28.590,00	28.590,00	9.732,80	9.732,80	0,01	4.866,40	4.866,40	0,01	23.723,60
Assistência à Criança e ao Adolescente	799.509,31	799.509,31	39.290,65	39.290,65	0,04	26.606,70	26.606,70	0,04	772.902,61
Assistência Comunitária	10.808,948,90	10.958,948,90	1.703,589,43	1.703,589,43	1,88	672,157,37	672,157,37	0,99	10.286,791,53
Alimentação e Nutrição	996.630,02	996.630,02	0,00	0,00	0,00	0,00	0,00	0,00	996.630,02
Previdência Social	35.183,856,00	35.183,856,00	3.957,034,15	3.957,034,15	4,36	3.736,464,17	3.736,464,17	5,50	31.447,391,83
Administração Geral	4.456,599,49	4.456,599,49	531,515,47	531,515,47	0,59	310,945,49	310,945,49	0,46	4.145,654,00
Previdência do Regime Estatutário	30.727,256,51	30.727,256,51	3.425,518,68	3.425,518,68	3,78	3.425,518,68	3.425,518,68	5,04	27.301,737,83
Saúde	105.191,506,76	105.853,293,76	16.501,791,03	16.501,791,03	18,20	14.798,449,29	14.798,449,29	21,78	91.054,844,47
Administração Geral	5.637,956,44	5.792,854,44	1.492,826,23	1.492,826,23	1,65	1.255,382,77	1.255,382,77	1,85	4.537,471,67
Comunicação Social	76.725,00	76.725,00	0,00	0,00	0,00	0,00	0,00	0,00	76.725,00
Assistência Comunitária	262.955,00	262.955,00	0,00	0,00	0,00	0,00	0,00	0,00	262.955,00
Atenção Básica	35.690,823,16	35.513,373,16	5.834,831,45	5.834,831,45	6,43	5.437,227,95	5.437,227,95	8,00	30.076,145,21
Assistência Hospitalar e Ambulatorial	57.824,878,60	58.236,899,60	7.983,287,37	7.983,287,37	8,80	6.963,911,30	6.963,911,30	10,25	51.272,988,30
Suporte Profilático e Terapêutico	1.366,511,05	1.367,955,05	247,128,09	247,128,09	0,27	240,664,45	240,664,45	0,35	1.127,290,60
Vigilância Sanitária	562,002,55	564,226,55	45,872,26	45,872,26	0,05	45,872,26	45,872,26	0,07	518,354,29
Vigilância Epidemiológica	3.745,656,55	4.014,306,55	897,835,63	897,835,63	0,99	855,390,56	855,390,56	1,26	3.158,915,99
Alimentação e Nutrição	23.998,41	23.998,41	0,00	0,00	0,00	0,00	0,00	0,00	23.998,41
Trabalho	1.651,323,85	1.651,323,85	10.825,50	10.825,50	0,01	785,70	785,70	0,00	1.650,538,15

[Assinatura]

GOVERNO MUNICIPAL DE CAUCAIA
Relatório Resumido de Execução Orçamentária
Demonstrativo da Execução das Despesas por Função/Subfunção
Orçamento Fiscal e da Seguridade Social
Período: Janeiro a Fevereiro de 2016/Bimestre: Janeiro e Fevereiro

RREO - Anexo 2 (LRF, Art. 52 - inciso II, alínea "c")

Função/Subfunção	Dotação Inicial	Dotação Atualizada (a)	Despesas Empenhadas		Despesas Liquidadas		Saldo(e) = (a-d)	Insc. Restos a Pagar Não Processados (f)
			No Bimestre	Até o Bimestre (b)	% (b / total b)	No Bimestre		
Comunicação Social	17.985,38	17.985,38	0,00	0,00	0,00	0,00	17.985,38	
Empregabilidade	786.400,28	786.400,28	0,00	0,00	0,00	0,00	786.400,28	
Fomento ao Trabalho	846.938,19	846.938,19	10.825,50	10.825,50	0,01	0,00	846.152,49	
Educação	238.645.002,91	238.939.962,91	29.527.230,10	29.527.230,10	32,56	25.150.727,18	213.789.235,73	
Administração Geral	8.203.655,31	9.283.755,31	4.550.797,74	4.550.797,74	5,02	3.776.146,75	5.507.608,56	
Formação de Recursos Humanos	15.610,00	15.610,00	0,00	0,00	0,00	0,00	15.610,00	
Atenção Básica	187.766,00	187.766,00	0,00	0,00	0,00	0,00	187.766,00	
Alimentação e Nutrição	11.423.532,62	11.423.532,62	1.916.873,19	1.916.873,19	2,11	607.473,43	10.816.059,19	
Ensino Fundamental	7.138.333,04	7.138.333,04	385.368,25	385.368,25	0,42	156.689,83	6.981.643,21	
Ensino Médio	585.227,73	545.227,73	0,00	0,00	0,00	0,00	545.227,73	
Ensino Superior	202.966,69	202.966,69	0,00	0,00	0,00	0,00	202.966,69	
Educação Infantil	9.840.410,44	9.348.560,44	0,00	0,00	0,00	0,00	9.348.560,44	
Educação Especial	361.260,00	361.260,00	6.777,05	6.777,05	0,01	0,00	361.260,00	
Educação Básica	199.639.310,08	199.586.020,08	22.667.413,87	22.667.413,87	24,99	20.610.417,17	178.975.602,91	
Diffusão do Conhecimento Científico e Cultural	1.046.931,00	846.931,00	0,00	0,00	0,00	0,00	846.931,00	
Cultura	651.673,27	651.673,27	0,00	0,00	0,00	0,00	651.673,27	
Diffusão Cultural	651.673,27	651.673,27	0,00	0,00	0,00	0,00	651.673,27	
Direito da Cidadania	264.251,84	248.251,84	10.660,00	10.660,00	0,01	10.660,00	237.591,84	
Direitos Individuais, Coletivos e Difusos	264.251,84	248.251,84	10.660,00	10.660,00	0,01	10.660,00	237.591,84	
Urbanismo	46.338.586,85	46.903.586,85	8.752.695,79	8.752.695,79	9,65	5.260.707,22	41.642.879,63	
Infra-Estrutura Urbana	23.314.275,21	23.909.275,21	2.448.663,68	2.448.663,68	2,70	1.295.300,55	22.613.974,66	
Serviços Urbanos	17.866.185,00	17.836.185,00	5.847.833,40	5.847.833,40	6,45	3.965.406,67	13.870.778,33	
Transportes Coletivos Urbanos	3.098.250,00	3.098.250,00	0,00	0,00	0,00	0,00	3.098.250,00	
Recursos Hídricos	1.180.048,14	1.180.048,14	456.198,71	456.198,71	0,50	0,00	1.180.048,14	
Transporte Rodoviário	879.828,50	879.828,50	0,00	0,00	0,00	0,00	879.828,50	
Habituação	5.859.942,99	5.605.610,99	221.850,40	221.850,40	0,24	165.198,00	5.440.412,99	
Habituação Urbana	2.841.956,61	2.841.956,61	221.850,40	221.850,40	0,24	165.198,00	2.676.758,61	
Preservação e Conservação Ambiental	3.017.986,38	2.763.654,38	0,00	0,00	0,00	0,00	2.763.654,38	
Saneamento	5.357.291,57	4.462.291,57	12.781,84	12.781,84	0,01	12.781,84	4.449.509,73	
Infra-Estrutura Urbana	1.137.830,00	637.830,00	0,00	0,00	0,00	0,00	637.830,00	
Saneamento Básico Urbano	3.830.605,97	3.435.605,97	12.781,84	12.781,84	0,01	12.781,84	3.422.824,13	
Preservação e Conservação Ambiental	305.868,19	305.868,19	0,00	0,00	0,00	0,00	305.868,19	
Controle Ambiental	82.987,41	82.987,41	0,00	0,00	0,00	0,00	82.987,41	
Gestão Ambiental	3.998.530,00	3.998.530,00	177.226,14	177.226,14	0,20	173.466,99	3.825.063,01	
Administração Geral	1.945.000,00	1.945.000,00	169.326,14	169.326,14	0,19	165.566,99	1.779.433,04	
Serviços Urbanos	968.000,00	968.000,00	0,00	0,00	0,00	0,00	968.000,00	

Mugoi

[Assinatura]

[Assinatura]

GOVERNO MUNICIPAL DE CAUCAIA
 Relatório Resumido de Execução Orçamentária
Demonstrativo da Execução das Despesas por Função/Subfunção
 Orçamento Fiscal e da Seguridade Social
 Período: Janeiro a Fevereiro de 2016/Bimestre: Janeiro e Fevereiro

RR-EO-Anexo 2.1/RE- Art. 52 inciso II, alínea "c")

Função/Subfunção	Dotação Inicial	Dotação Atualizada (a)	Despesas Empenhadas		Despesas Liquidadas		Saldo(e) = (a-d)	Insc. Restos a Pagar Não Processados (f)
			No Bimestre	Até o Bimestre (b)	% (b / total b)	No Bimestre		
Preservação e Conservação Ambiental	698.530,00	698.530,00	0,00	0,00	0,00	0,00	698.530,00	
Recursos Hídricos	130.000,00	130.000,00	0,00	0,00	0,00	0,00	130.000,00	
Turismo	257.000,00	257.000,00	7.900,00	7.900,00	0,01	7.900,00	249.100,00	
Ciência e Tecnologia	1.360.040,06	1.360.040,06	45.000,00	45.000,00	0,05	22.500,00	1.337.540,06	
Tecnologia da Informação	1.160.040,06	1.160.040,06	45.000,00	45.000,00	0,05	22.500,00	1.137.540,06	
Ensino Superior	200.000,00	200.000,00	0,00	0,00	0,00	0,00	200.000,00	
Agricultura	3.036.553,42	3.036.553,42	87.071,84	87.071,84	0,10	40.135,82	2.996.417,60	
Ensino Profissional	45.866,21	45.866,21	0,00	0,00	0,00	0,00	45.866,21	
Saneamento Básico Rural	290.800,00	290.800,00	0,00	0,00	0,00	0,00	290.800,00	
Recursos Hídricos	247.000,00	247.000,00	0,00	0,00	0,00	0,00	247.000,00	
Abastecimento	589.467,98	589.467,98	34.950,21	34.950,21	0,04	15.678,82	573.789,16	
Extensão Rural	49.908,11	49.908,11	0,00	0,00	0,00	0,00	49.908,11	
Promoção da Produção Agropecuária	1.535.600,89	1.535.600,89	52.121,63	52.121,63	0,06	24.457,00	1.511.143,89	
Reforma Agrária	277.910,23	277.910,23	0,00	0,00	0,00	0,00	277.910,23	
Indústria	449.701,60	290.497,82	0,00	0,00	0,00	0,00	290.497,82	
Promoção Industrial	449.701,60	290.497,82	0,00	0,00	0,00	0,00	290.497,82	
Comércio e Serviços	371.087,50	371.087,50	0,00	0,00	0,00	0,00	371.087,50	
Fomento ao Trabalho	190.739,39	190.739,39	0,00	0,00	0,00	0,00	190.739,39	
Turismo	180.348,11	180.348,11	0,00	0,00	0,00	0,00	180.348,11	
Comunicações	1.307.645,15	1.645.645,15	411.125,00	411.125,00	0,45	61.125,00	1.584.520,15	
Administração Geral	356.568,56	356.568,56	0,00	0,00	0,00	0,00	356.568,56	
Comunicação Social	565.076,59	903.076,59	411.125,00	411.125,00	0,45	61.125,00	841.951,59	
Preservação e Conservação Ambiental	140.000,00	140.000,00	0,00	0,00	0,00	0,00	140.000,00	
Telecomunicações	246.000,00	246.000,00	0,00	0,00	0,00	0,00	246.000,00	
Energia	20.602.000,00	20.554.000,00	4.145.868,50	4.145.868,50	4,57	3.133.995,10	17.420.004,90	
Energia Elétrica	20.602.000,00	20.554.000,00	4.145.868,50	4.145.868,50	4,57	3.133.995,10	17.420.004,90	
Transporte	2.589.407,94	2.591.407,94	12.326,24	12.326,24	0,01	2.913,31	2.588.494,63	
Transportes Coletivos Urbanos	29.200,00	29.200,00	0,00	0,00	0,00	0,00	29.200,00	
Transportes Rodoviários	2.560.207,94	2.562.207,94	12.326,24	12.326,24	0,01	2.913,31	2.559.294,63	
Desporto e Lazer	2.702.833,47	2.722.833,47	46.100,00	46.100,00	0,05	46.100,00	2.676.733,47	
Desporto Comunitário	2.697.237,66	2.717.237,66	46.100,00	46.100,00	0,05	46.100,00	2.671.137,66	
Lazer	5.595,81	5.595,81	0,00	0,00	0,00	0,00	5.595,81	
Encargos Especiais	12.563.376,35	12.351.476,35	1.195.458,32	1.195.458,32	1,32	1.195.458,32	11.156.018,03	
Refinanciamento da Dívida Interna	5.558.000,00	5.346.100,00	686.589,23	686.589,23	0,76	686.589,23	4.659.510,77	
Outros Encargos Especiais	7.005.376,35	7.005.376,35	508.869,09	508.869,09	0,56	508.869,09	6.496.507,26	
Reserva de Contingência	1.547.918,80	1.547.918,80	0,00	0,00	0,00	0,00	1.547.918,80	

Handwritten signature


Handwritten signature

GOVERNO MUNICIPAL DE CAUCAIA
 Relatório Resumido de Execução Orçamentária
Demonstrativo da Execução das Despesas por Função/Subfunção
 Orçamento Fiscal e da Seguridade Social
 Período: Janeiro a Fevereiro de 2016/Bimestre: Janeiro e Fevereiro

Função/Subfunção	Dotação Inicial	Dotação Atualizada (a)	Despesas Empenhadas		Despesas Liquidadas		Saldo(e) = (a-d)	Insc. Restos a Pagar Não Processados (f)
			Até o Bimestre (b)	% (b / total b)	Até o Bimestre (d)	% (d / total d)		
Reserva de Contingência	1.547.918,80	1.547.918,80	0,00	0,00	0,00	0,00	1.547.918,80	
Despesas (Intra-Orçamentárias) (II)	16.430.019,24	16.522.869,24	2.363.656,85	2,61	2.211.692,42	3,26	14.311.176,82	
Total (III) (I + II)	18.111.066,80	18.111.066,80	2.363.656,85	100,00	2.211.692,42	100,00	12.863.263,98	


 WASHINGTON LUIZ DE OLIVEIRA GOIS
 Prefeito Municipal


 AGEISA MARIA MONTEIRO RODRIGUES
 Controladora Geral


 FINANCE GESTÃO CONTABIL S/S
 Contador - CRC CRC/CE: 000914/O-7



 RAMIRO CÉSAR DE PAULA BARROSO
 Secretário de Finanças

GOVERNO MUNICIPAL DE CAUCAIA
Relatório Resumido de Execução Orçamentária
Demonstrativo da Receita Corrente Líquida
Orçamento Fiscal e da Seguridade Social
Período: Janeiro a Fevereiro de 2016/Bimestre: Janeiro e Fevereiro

RREO - Anexo 3 (L.R.E. Art. 53, inciso I)

Especificação	Evolução da Receita Realizada nos Últimos 12 Meses												Total (Últimos 12 Meses)	Em reais Atualizados do Exercício
	Março/2015	Abril/2015	Maió/2015	Junho/2015	Julho/2015	Agosto/2015	Setembro/2015	Outubro/2015	Novembro/2015	Dezembro/2015	Janeiro/2016	Fevereiro/2016		
Receitas Correntes (I)	45.549.730,74	54.282.426,16	44.465.781,93	46.778.019,50	38.221.058,18	44.045.318,00	37.741.684,52	48.557.483,26	44.556.684,83	56.896.496,16	53.126.659,14	49.367.228,64	565.618.770,05	576.241.309,30
Receita Tributária	3.108.228,37	5.579.887,57	4.665.477,48	5.800.606,04	4.822.618,90	5.662.861,88	5.205.711,98	8.891.044,82	5.904.584,30	3.620.422,05	3.645.214,45	7.036.658,65	63.963.516,64	49.631.817,38
IPTU	150.684,50	325.592,74	350.699,31	564.777,00	1.927.200,68	1.038.506,92	401.169,66	306.596,86	272.070,85	229.511,32	225.995,92	286.061,00	6.079.666,36	6.857.434,72
ISS	256.686,16	237.190,50	222.859,54	232.896,74	282.903,36	289.862,07	259.144,00	257.936,48	273.659,86	266.797,17	2.925.912,48	7.709.566,26	34.264.661,90	34.264.661,90
ITBI	260.677,09	290.764,90	299.403,80	334.820,00	490.904,24	410.420,48	417.734,66	454.856,68	593.951,60	326.753,19	270.549,35	502.576,23	4.642.812,23	5.950.455,98
IRRF	188.431,26	1.210.483,17	1.066.415,04	1.652.017,61	160.554,64	1.421.306,02	1.314.776,95	120.526,56	1.732.930,55	190.462,04	71.909,60	3.765.363,09	13.105.225,53	235.342,06
Outras Receitas Tributárias	2.241.379,33	3.525.856,26	2.745.799,79	2.826.004,69	1.961.055,78	2.502.366,40	2.812.886,71	7.751.128,24	3.032.357,44	2.606.877,17	150.847,09	269.687,46	32.426.246,16	2.723.922,70
Receita de Contribuições	2.346.214,94	2.560.951,43	4.310.697,25	3.446.728,62	2.946.497,21	3.606.203,57	3.500.665,57	3.291.335,29	3.749.233,76	3.565.982,84	3.460.723,75	2.464.362,81	39.258.997,24	36.769.325,54
Receita Patrimonial	94.258,04	661.238,22	1.078.933,99	652.924,00	518.731,07	-438.229,18	178.619,09	1.493.005,92	973.589,80	8.463.528,26	1.762.493,51	1.529.134,28	16.989.227,00	18.219.061,15
Receita Agropecuária	0,00	0,00	0,00	0,00	0,00	0,00	0,00	0,00	0,00	0,00	0,00	0,00	0,00	0,00
Receita Industrial	0,00	0,00	0,00	0,00	0,00	0,00	0,00	0,00	0,00	0,00	0,00	0,00	0,00	0,00
Receita de Serviços	20,00	0,00	0,00	0,00	751.762,26	0,00	0,00	0,00	0,00	0,00	0,00	0,00	758.691,37	63.547,53
Transferências Correntes	38.561.763,59	44.761.296,97	33.739.974,18	35.796.071,08	28.448.692,69	34.487.448,37	27.811.672,59	33.551.975,02	33.186.456,99	42.386.622,54	43.833.467,14	37.121.202,10	433.797.036,26	457.889.897,99
Cota-Parte do FPM	5.935.393,51	6.405.862,36	7.877.423,81	6.854.157,32	6.004.015,40	5.935.904,91	4.946.600,83	5.632.555,51	6.356.597,30	10.753.659,61	6.937.693,03	8.684.976,10	82.330.028,69	68.570.284,96
Cota-Parte do ICMS	5.962.603,20	6.045.197,00	5.828.369,62	6.248.002,53	5.916.500,26	6.201.888,05	6.710.649,61	6.219.220,88	6.499.226,85	6.884.945,79	6.513.642,06	4.063.802,96	73.092.278,61	68.365.377,32
Cota-Parte do IPVA	1.259.077,28	1.266.695,70	1.075.329,77	973.693,82	307.302,42	234.399,62	176.696,03	136.519,29	136.519,29	107.617,09	1.189.304,98	1.839.511,98	8.119.573,66	6.962.169,45
Cota-Parte do ITR	1.138,54	321,16	597,09	615,96	4.536,21	773,77	1.684,43	38.968,14	4.559,31	2.186,26	2.233,36	1.361,80	59.268,05	69.433,46
Transferências de LC 87/1996														
Transferências de LC 61/1999	9.753.121,06	10.249.351,97	11.005.847,36	10.356.393,78	8.703.316,93	9.517.484,87	9.143.241,02	9.307.391,16	10.050.686,74	11.041.710,31	11.194.669,59	10.945.515,85	121.270.929,76	135.035.004,64
Transferência do FUNDEB	15.650.430,00	20.791.968,78	7.964.376,51	11.961.217,65	7.513.022,37	12.596.997,15	6.830.801,67	12.301.302,65	10.136.770,70	13.606.691,28	17.995.624,12	11.586.033,41	148.624.636,29	178.637.629,16
Outras Transferências Correntes	1.439.245,80	699.051,57	600.699,03	1.081.686,58	732.736,05	727.033,35	1.044.415,29	1.230.122,21	742.816,98	812.851,32	404.969,29	1.215.670,80	10.811.301,65	15.629.239,71
Deduções (II)	3.127.820,07	3.639.308,58	5.256.786,77	4.014.865,80	2.894.470,60	3.637.505,70	3.676.146,58	3.660.669,72	3.864.995,43	4.164.555,61	4.177.659,38	2.930.979,91	45.178.825,15	50.420.220,57
Contribuição Servidor para o Plano de Previdência	480.795,63	872.645,56	2.260.368,11	1.308.502,83	714.044,30	1.152.865,55	1.300.803,18	1.261.044,49	1.254.789,40	1.312.751,87	1.239.615,09	4.787,97	13.204.006,98	13.524.006,14
Compensações Financ. entre Regimes Previdência	79,89	0,00	0,00	0,00	0,00	0,00	701,13	0,00	0,00	0,00	0,00	0,00	780,72	0,00
Destinação da Receita para Formação do FUNDEB	2.636.044,85	2.766.363,02	2.966.418,66	2.705.467,97	2.270.426,30	2.484.646,15	2.377.647,27	2.610.169,03	2.610.169,03	2.871.803,74	2.038.044,23	2.926.181,94	31.973.737,45	36.896.214,43
Receita Corrente Líquida (III) = (I) - (II)	42.421.910,67	50.643.117,58	39.238.955,16	42.763.053,70	35.236.587,58	40.407.812,30	34.052.537,94	44.876.813,54	40.681.226,40	54.711.940,55	48.949.198,76	46.436.248,73	570.439.644,91	577.821.688,73

Murphy



GOVERNO MUNICIPAL DE CAUCAIA

Relatório Resumido de Execução Orçamentária

Demonstrativo da Receita Corrente Líquida

Orçamento Fiscal e da Seguridade Social


Período: Janeiro a Fevereiro de 2016/Bimestre: Janeiro e Fevereiro

BBDO - Anexo 3 (LRE - Art. 53, inciso I)

Fm. realis.



WASHINGTON LUIZ DE OLIVEIRA GOIS
Prefeito Municipal



FINANCE GESTÃO CONTABIL S/S
Contador - CRC CRC/CE: 000914/O-7



AGEISA MARIA MONTEIRO RODRIGUES
Controladora Geral



RAMIRO CESAR DE PAULA BARROSO
Secretário de Finanças

GOVERNO MUNICIPAL DE CAUCAIA
Relatório Resumido de Execução Orçamentária
Demonstrativo das Receitas e Despesas Previdenciárias do Regime Próprio de Previdência dos Servidores
Orçamento da Seguridade Social
Período: Janeiro a Fevereiro de 2016/Bimestre: Janeiro e Fevereiro

RREO - Anexo IV (LRF, Art. 53, inciso II)


Receitas	Previsão Inicial	Previsão Atualizada	Receitas Realizadas		Até o Bimestre 2015
			No Bimestre	Até o Bimestre 2016	
Receitas Previdenciárias (Exceto Intra-Orçamentárias) (I)					
Receitas Correntes	28.507.150,59	28.507.150,59	3.830.319,99	3.830.319,99	3.860.511,04
Receitas de Contribuições	16.187.325,54	16.187.325,54	1.747.289,03	1.747.289,03	2.134.199,38
Contribuições Sociais	16.187.325,54	16.187.325,54	1.747.289,03	1.747.289,03	2.134.199,38
Receita Patrimonial	12.319.825,05	12.319.825,05	2.083.030,96	2.083.030,96	1.726.311,66
Receitas de Valores Mobiliários	12.319.825,05	12.319.825,05	2.083.030,96	2.083.030,96	1.726.311,66
(-) Deduções da Receita					
Deduções da Receita Patrimonial			414.554,35	414.554,35	
Receitas Previdenciárias (Intra-Orçamentárias) (II)	16.430.019,24	16.430.019,24	638.955,26	638.955,26	1.824.804,99
Receitas Intra-Orçamentárias	44.937.169,83	44.937.169,83	4.054.720,90	4.054.720,90	5.685.316,03
Total das Receitas Previdenciárias - RPPS (III) = (I + II)					

Despesas	Dotação Inicial	Dotação Atualizada	Despesas Liquidadas		Até o Bimestre 2015
			No Bimestre	Até o Bimestre 2016	
Despesas Previdenciárias (Exceto Intra-Orçamentárias) (IV)					
Previdência Social	35.183.856,00	35.183.856,00	3.736.464,17	3.736.464,17	71.631.396,94
DESPESAS CORRENTES	34.919.456,00	34.919.456,00	3.736.464,17	3.736.464,17	62.532.464,24
DESPESAS DE CAPITAL	264.400,00	264.400,00	0,00	0,00	9.098.932,70
Despesas Previdenciárias (Intra-Orçamentárias) (V)					
Despesas Intra-Orçamentárias	0,00	0,00	0,00	0,00	0,00
Total das Despesas Previdenciárias - RPPS (VI) = (IV + V)	35.183.856,00	35.183.856,00	3.736.464,17	3.736.464,17	71.631.396,94

Resultado Previdenciário - RPPS (VII) = (III) - (IV)

	9.753.313,83	9.753.313,83	318.256,73	318.256,73	-65.946.080,91
--	--------------	--------------	------------	------------	----------------

Mugany



GOVERNO MUNICIPAL DE CAUCAIA
Relatório Resumido de Execução Orçamentária
Demonstrativo das Receitas e Despesas Previdenciárias do Regime Próprio de Previdência dos Servidores
Orçamento da Seguridade Social
Período: Janeiro a Fevereiro de 2016/Bimestre: Janeiro e Fevereiro

Aportes de Recursos para o Regime Próprio de Previdência do Servidor		Previsão Inicial	Previsão Atualizada	Receitas Realizadas		R\$ 1,00
				No Bimestre	Até o Bimestre 2016	
Reserva Orçamentária do RPPS						
Valor						0,00
Bens e Direitos do RPPS		Janeiro		Período de Referência		2015
Caixa			0,00	0,00		0,00
Banco			148.928.347,25	148.224.680,90		147.938.557,80
Investimentos			--	--		--
Outros Bens e Direitos			--	--		--
Reservas Intra-Orçamentárias						
Receitas Intra-Orçamentárias		Previsão Inicial	Previsão Atualizada	No Bimestre	Até o Bimestre 2016	Até o Bimestre 2015
Receitas Correntes		16.430.019,24	16.430.019,24	638.955,26	638.955,26	1.824.804,99
Receitas de Contribuições		16.430.019,24	16.430.019,24	638.955,26	638.955,26	1.824.804,99
Contribuições Sociais		16.430.019,24	16.430.019,24	638.955,26	638.955,26	1.824.804,99
(-) Deduções da Receita						
Total das Receitas Previdenciárias Intra-Orçamentárias		16.430.019,24	16.430.019,24	638.955,26	638.955,26	1.824.804,99
Despesas Intra-Orçamentárias		Dotação Inicial	Dotação Atualizada	No Bimestre	Até o Bimestre 2016	Até o Bimestre 2015
Total das Despesas Previdenciárias Intra-Orçamentárias		0,00	0,00	0,00	0,00	0,00

[Handwritten Signature]


[Handwritten Signature]

GOVERNO MUNICIPAL DE CAUCAIA
Relatório Resumido de Execução Orçamentária
Demonstrativo das Receitas e Despesas Previdenciárias do Regime Próprio de Previdência dos Servidores
Orçamento da Seguridade Social
Período: Janeiro a Fevereiro de 2016/Bimestre: Janeiro e Fevereiro

RREO - Anexo IV (LRF - Art. 53, inciso II)

R\$ 1,00


WASHINGTON LUIZ DE OLIVEIRA GOIS
Prefeito Municipal


FINANCE GESTÃO CONTABIL S/S
Contador - CRC CRC/DE: 000914/O-7


AGEISA MARIA MONTEIRO RODRIGUES
Controladora Geral


RAMIRO CESAR DE PAULA BARROSO
Secretário de Finanças

GOVERNO MUNICIPAL DE CAUCAIA
 Relatório Resumido de Execução Orçamentária
Demonstrativo do Resultado Nominal
 Orçamento Fiscal e da Seguridade Social
 Período: Janeiro a Fevereiro de 2016/Bimestre: Janeiro e Fevereiro

Em reais

	SALDO		
	Em 31/Dez/2015 (a)	Em 31/Dez/2015 (b)	Em Fevereiro (c)
DÍVIDA FISCAL LÍQUIDA			
DÍVIDA CONSOLIDADA (I)	28.255.321,69	28.255.321,69	27.115.540,33
DEDUÇÕES (II)	0,00	0,00	0,00
Disponibilidade de Caixa Bruta	37.180.497,27	37.180.497,27	50.879.644,42
Demais Haveres Financeiros			
(-) Restos a Pagar Processados (Exceto Precatórios)	81.885.126,26	81.885.126,26	52.138.770,73
DÍVIDA CONSOLIDADA LÍQUIDA (III) = (I - II)	28.255.321,69	28.255.321,69	27.115.540,33
RECEITAS DE PRIVATIZAÇÕES (IV)			
PASSIVOS RECONHECIDOS (V)			
DÍVIDA FISCAL LÍQUIDA (VI) = (III + IV - V)	28.255.321,69	28.255.321,69	27.115.540,33

	PERÍODO DE REFERÊNCIA	
	No Bimestre (c-b)	Até o Bimestre (c-a)
RESULTADO NOMINAL		
DÍVIDA CONSOLIDADA (I)	-1.139.781,36	-1.139.781,36

	VALOR CORRENTE
DISCRIMINAÇÃO DA META FISCAL	
META DE RESULTADO NOMINAL FIXADA NO ANEXO DE METAS FISCAIS DA LDO PARA O EXERCÍCIO DE REFERÊNCIA	0,00

REGIME PREVIDENCIÁRIO

	SALDO	
	Em 31/Dez/2015	Em 31/Dez/2015
DÍVIDA FISCAL LÍQUIDA PREVIDENCIÁRIA		
DÍVIDA CONSOLIDADA PREVIDENCIÁRIA (VII)	0,00	0,00
Passivo Atuarial		
Demais Dívidas	147.938.557,80	147.938.557,80
DEDUÇÕES (I)	147.938.557,80	147.938.557,80
Disponibilidade de Caixa Bruta		148.226.337,44
Investimentos		148.224.680,90

negos

[Assinatura]

[Assinatura]

GOVERNO MUNICIPAL DE CAUCAIA
 Relatório Resumido de Execução Orçamentária


Demonstrativo do Resultado Nominal

Orçamento Fiscal e da Seguridade Social

Período: Janeiro a Fevereiro de 2016/Bimestre: Janeiro e Fevereiro

	Em reais		
Demais Haveres Financeiros			-1.656,54
(-) Restos a Pagar Processados	0,00	0,00	
DÍVIDA CONSOLIDADA LÍQUIDA (VIII)			
PREVIDENCIÁRIA (IX) = (VII - VIII)	-147.938.557,80	-147.938.557,80	-148.226.337,44
PASSIVOS RECONHECIDOS (X)			
DÍVIDA FISCAL LÍQUIDA PREVIDENCIÁRIA (XI)=(IX-X)	-147.938.557,80	-147.938.557,80	27.115.540,33


 WASHINGTON LUIZ DE OLIVEIRA GOIS
 Prefeito Municipal


 FINANGE GESTÃO CONTABIL/S/S
 Contador - CRC CRCICE: 00091/O-7


 AGEISA MARIA MONTEIRO RODRIGUES
 Controladora Geral


 RAMIRO CESAR DE PAULA BARROSO
 Secretário de Finanças

GOVERNO MUNICIPAL DE CAUCAIA
Relatório Resumido de Execução Orçamentária

Demonstrativo do Resultado Primário

Orçamento Fiscal e da Seguridade Social

Período: Janeiro a Fevereiro de 2016/Bimestre: Janeiro e Fevereiro

BBDO - Anexo 6 (LRF - Art. 53, inciso III)

R\$ em reais



	Previsão Atualizada	Receitas Realizadas	
		Até o Bimestre 2016	Até o Bimestre 2015
Receitas Primárias			
Receitas Primárias Correntes (I)	559.939.270,62	92.923.668,41	92.854.156,58
Receitas Tributárias	49.631.617,38	10.682.073,10	7.090.383,48
IPTU	6.857.434,72	522.076,92	468.637,09
ISS	34.264.661,90	5.129.043,35	437.335,99
ITBI	5.550.455,98	773.125,59	702.234,12
IRRF	235.342,08	3.837.292,69	673.433,36
Outras Receitas Tributárias	2.723.922,70	420.534,55	4.808.742,92
Receitas de Contribuições	36.789.325,54	5.945.086,56	5.123.998,31
Receitas Previdenciárias	16.187.325,54	1.747.289,03	2.347.898,65
Outras Receitas de Contribuições	20.602.000,00	4.197.797,53	2.776.099,66
Receita Patrimonial Líquida	0,00	0,00	0,00
Receita Patrimonial	18.219.091,15	3.291.627,79	2.557.847,15
(-) Aplicações Financeiras	18.219.091,15	3.291.627,79	2.557.847,15
Transferências Correntes	457.889.897,99	75.090.423,01	79.413.239,03
Cota-Parte do FPM	68.570.284,96	12.498.127,41	16.132.025,02
Cota-Parte do ICMS	68.365.377,32	8.462.116,00	11.834.447,96
Cota-Parte do IPVA	6.992.168,45	2.423.053,50	3.770.327,61
Convênios	7.004.735,53	1.280.000,00	652.256,60
Outras Transferências Correntes	306.957.331,73	50.427.126,10	47.024.181,84
Demais Receitas Correntes	15.628.229,71	1.206.085,74	1.226.535,76
Dívida Ativa	4.036.853,41	500.410,77	669.601,83
Diversas Receitas Correntes	11.591.376,30	705.674,97	556.933,93
Receitas de Capital (II)	18.429.138,26	882.144,60	1.993.849,97
Operações de Crédito (III)	7.595.987,38	0,00	1.552.173,64
Amortização de Empréstimos (IV)	0,00	0,00	0,00
Alienação de Bens (V)	400.000,00	0,00	19.000,00
Transferências de Capital	10.433.150,88	882.144,60	422.676,33
Convênios	9.828.043,51	882.144,60	422.676,33
Outras Transferências de Capital	605.107,37	0,00	0,00
Outras Receitas de Capital	0,00	0,00	0,00
Receitas Primárias de Capital (VI) = (II - III - IV - V)	10.433.150,88	882.144,60	422.676,33
Receita Primária Total (VII) = (I + VI)	570.372.421,50	93.805.813,01	93.276.832,91

Ruggerio

GOVERNO MUNICIPAL DE CAUCAIA
 Relatório Resumido de Execução Orçamentária
Demonstrativo do Resultado Primário
 Orçamento Fiscal e da Seguridade Social
 Período: Janeiro a Fevereiro de 2016/Bimestre: Janeiro e Fevereiro

	Dotação Atualizada	Despesas Empenhadas		Despesas Liquidadas		Insc. Restos a Pagar N° Proc.	
		Até o Bimestre 2016	Até o Bimestre 2015	Até o Bimestre 2016	Até o Bimestre 2015	Em 2016	Em 2015
Despesas Primárias							
Despesas Correntes (VIII)	500.832.831,53	83.634.661,03	86.152.036,19	63.877.755,17	67.587.487,55		
Pessoal e Encargos Sociais	279.734.439,08	54.676.724,00	52.590.783,35	46.611.866,29	43.944.418,74		
Juros e Encargos da Dívida (IX)	611.878,59	0,00	0,00	0,00	0,00		
Outras Despesas Correntes	220.486.513,86	28.957.937,03	33.561.252,84	17.265.888,88	23.643.068,81		
Despesas Primárias Correntes (X) = (VIII - IX)	500.220.952,94	83.634.661,03	86.152.036,19	63.877.755,17	67.587.487,55		
Despesas de Capital (XI)	110.720.316,47	7.057.593,17	16.718.825,09	4.068.430,30	10.419.600,76		
Investimentos	100.372.629,44	5.415.340,23	15.493.642,69	2.426.177,36	9.194.418,36		
Inversões Financeiras	3.398.226,84	72.931,70	0,00	72.931,70	0,00		
Concessão de Empréstimo (XII)							
Aquisição de Título de Capital Já Integralizado (XIII)	3.398.226,84	72.931,70	0,00	72.931,70	0,00		
Demais Inversões Financeiras	6.949.460,19	1.569.321,24	1.225.182,40	1.569.321,24	1.225.182,40		
Amortização da Dívida (XIV)	103.770.856,28	5.488.271,93	15.493.642,69	2.499.109,06	9.194.418,36		
Despesas Primárias de Capital (XV) = (XI - XII - XIII - XIV)	1.547.918,80						
Reserva de Contingência (XVI)							
Reserva do RPPS (XVII)	0,00						
Despesas Primária Total (XVIII) = (X + XV + XVI + XVII)	605.539.728,02	89.122.932,96	101.645.678,98	66.376.864,23	76.781.905,91		
Resultado Primário (XIX) = (VII - XVIII)	-35.167.306,52	4.682.880,05	-8.368.845,97				
Saldo de Exercícios Anteriores							
Discriminação da Meta Fiscal							
Meta de Resultado Primário Fixada no Anexo de Metas Fiscais da LDO P/O Exercício de Referência							0,00

Mugary

GOVERNO MUNICIPAL DE CAUCAIA
Relatório Resumido de Execução Orçamentária

Demonstrativo do Resultado Primário

Orçamento Fiscal e da Seguridade Social


Período: Janeiro a Fevereiro de 2016/Bimestre: Janeiro e Fevereiro

BBEO - Anexo 6 (LRE - Art. 53 - inciso III)

Formato



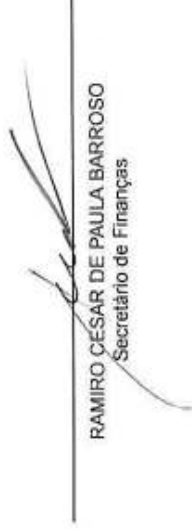
WASHINGTON LUIZ DE OLIVEIRA GOIS
Prefeito Municipal



FINANCE GESTÃO CONTÁBIL S/S
Contador - CRC CRC/CE: 000914/O-7



AGEISA MARIA MONTEIRO RODRIGUES
Controladora/Geral



RAMIRO CÉSAR DE PAULA BARROSO
Secretário de Finanças

GOVERNO MUNICIPAL DE CAUCAIA
Relatório Resumido de Execução Orçamentária
Restos a Pagar por Poder e Órgão
Orçamento Fiscal e da Seguridade Social

Período: Janeiro a Fevereiro de 2016/Bimestre: Janeiro e Fevereiro


RREO - Anexo VII (LRF, Art. 52, inciso I, alíneas "a", e "b" do inciso II e §1º)
 RREO - Anexo VII (LRF, art. 53, inciso V)

R\$ 1,00

PODER/ÓRGÃO	RESTOS A PAGAR PROCESSADOS					RESTOS A PAGAR NÃO PROCESSADOS					
	Inscritos		Cancelados	Pagos	A Pagar	Inscritos		Cancelados	Pagos	A Pagar	
	Em Exercícios Anteriores	Em 31 de Dezembro de 2015				Em Exercícios Anteriores	Em 31 de Dezembro de 2015				
EXECUTIVO											
ASSESSORIA DE COMUNICAÇÃO E CERIMONIAL	21.346,61	226.773,19	0,00	194.566,09	53.553,71	0,00	0,00	2.557,10	0,00	0,00	2.557,36
CONTROLADORIA E OUVIDORIA GERAL DO MUNICÍPIO	1.400,94	84.146,73	0,00	32.097,36	53.450,31	0,00	0,00	21.111,85	0,00	0,00	21.111,85
OUVIDORIA GERAL DO MUNICÍPIO	0,00	0,00	0,00	0,00	0,00	0,00	0,00	0,00	0,00	0,00	0,00
SECRETARIA MUNICIPAL DE SEGURANÇA URBANA E TECNOLOGIA	2.067,84	161.396,45	0,00	156.593,80	4.890,49	0,00	0,00	0,00	0,00	0,00	0,00
AUTARQUIA MUNICIPAL DE TRÂNSITO	71.210,09	788.802,85	0,00	540.706,25	319.306,69	0,00	0,00	233.265,65	0,00	231.980,00	1.285,65
SECRETARIA MUNICIPAL DO TRABALHO, EMPREGO E	31.479,01	79.699,64	0,00	19.188,92	91.969,73	0,00	0,00	14.247,79	0,00	0,00	14.247,79
SECRETARIA MUNICIPAL DE PATRIMÔNIO, SERVIÇOS PÚBLICOS E	.089.078,66	11.563.947,02	0,00	7.348.535,70	5.304.489,98	0,00	0,00	152.509,50	0,00	7.500,00	145.009,50
SECRETARIA DE PLANEJAMENTO URBANO E AMBIENTAL	238,50	300.590,72	0,00	212.572,48	88.256,74	0,00	0,00	1.538,07	0,00	1.538,06	0,01
SECRETARIA MUNICIPAL DO TURISMO, CULTURA, ESPORTE E	60.056,01	211.233,76	0,00	137.294,23	133.995,54	0,00	0,00	78,94	0,00	0,00	78,94
FUNDO MUNICIPAL ANTI DROGA	0,00	0,00	0,00	0,00	0,00	0,00	0,00	0,00	0,00	0,00	0,00
FUNDO MUNICIPAL DO DIREITO DO IDOSO	0,00	0,00	0,00	0,00	0,00	0,00	0,00	0,00	0,00	0,00	0,00
RESERVA DE CONTINGÊNCIA	0,00	0,00	0,00	0,00	0,00	0,00	0,00	0,00	0,00	0,00	0,00
RESERVA DE CONTINGÊNCIA DO RPPS	0,00	0,00	0,00	0,00	0,00	0,00	0,00	0,00	0,00	0,00	0,00
LEGISLATIVO											
CÂMARA MUNICIPAL DE CAUCAIA	7.260,90	25.440,24	0,00	25.440,24	7.260,90	0,00	0,00	6.500,00	0,00	6.096,79	403,21
RESTOS A PAGAR (INTRA-ORÇAMENTÁRIOS) (II)	23.243.136,90	68.038.005,95	0,00	31.898.264,19	59.382.876,66	0,00	80.111,44	7.966.710,86	12.411,80	1.793.163,56	6.271.246,94
TOTAL (III) = (I + II)											

GOVERNO MUNICIPAL DE CAUCAIA
Relatório Resumido de Execução Orçamentária
Restos a Pagar por Poder e Órgão
Orçamento Fiscal e da Seguridade Social
Período: Janeiro a Fevereiro de 2016/Bimestre: Janeiro e Fevereiro

RREO - Anexo VII (LRF, Art. 52, inciso I, alíneas "a" e "b" do inciso II e §1º)



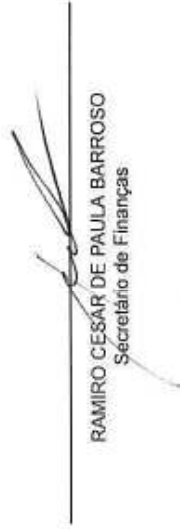
WASHINGTON LUIZ DE OLIVEIRA GOIS
Prefeito Municipal



AGEISA MARIA MONTEIRO RODRIGUES
Controladora Geral



FINANCE GESTÃO CONTABIL S/S
Contador - CRC CGO/CE: 000914/O-7



RAMIRO CÉSAR DE PAULA BARROSO
Secretário de Finanças

GOVERNO MUNICIPAL DE CAUCAIA
Relatório Resumido da Execução Orçamentária
Demonstrativo das Receitas e Despesas com Manutenção e Desenvolvimento do Ensino - MDE
Orçamentos Fiscal e da Seguridade Social
Período: Janeiro a Fevereiro de 2016/Bimestre: Janeiro e Fevereiro

RREO - ANEXO VIII (LDB, art. 72)

RS 1,00

RECEITAS DO ENSINO					
RECEITA RESULTANTE DE IMPOSTOS (caput do art. 212 da Constituição)	PREVISÃO INICIAL	PREVISÃO ATUALIZADA	RECEITAS REALIZADAS		
			No Bimestre	Até o Bimestre	%
1 - RECEITAS DE IMPOSTOS	50.947.900,00	50.947.900,00	10.731.109,55	10.731.109,55	21,06
Imposto sobre a Propriedade Predial e Territorial Urbana	6.857.434,72	6.857.434,72	522.076,92	522.076,92	7,61
Imposto de Renda Retido nas Fontes sobre os Rendimentos do Trabalho	235.342,08	235.342,08	3.837.292,69	3.837.292,69	1.630,51
Imposto sobre Transmissão "Inter Vivos" de Bens Imóveis e de Direitos Reais sobre Im	5.550.455,98	5.550.455,98	773.125,59	773.125,59	13,92
Imposto sobre Serviços de Qualquer Natureza	34.264.661,90	34.264.661,90	4.517.853,40	4.517.853,40	13,18
IMPOSTO SOBRE SERVIÇO – SIMPLES NACIONAL	0,00	0,00	579.192,66	579.192,66	0,00
Multas e Juros de Mora da Dívida Ativa de Outros Tributos	3.151,91	3.151,91	1.157,52	1.157,52	36,72
Receita da Dívida Ativa do Imposto sobre a Propriedade Predial e Territorial Urbana – II	3.902.360,48	3.902.360,48	483.104,64	483.104,64	12,37
Receita da Dívida Ativa do Imposto sobre Serviços de Qualquer Natureza – ISS	134.492,93	134.492,93	17.306,13	17.306,13	12,86
2 - RECEITAS DE TRANSFERÊNCIAS CONSTITUCIONAIS LEGAIS	81.369.892,86	81.369.892,86	29.321.181,33	29.321.181,33	16,16
Cota-Parte do Fundo de Participação dos Municípios - Cota Mensal	86.490.651,04	86.490.651,04	15.622.659,13	15.622.659,13	18,06
Cota-Parte do Imposto Sobre a Propriedade Territorial Rural	111.791,82	111.791,82	3.595,16	3.595,16	3,21
Transferência Financeira do ICMS – Desoneração – L.C. Nº 87/96	284.463,37	284.463,37	42.920,58	42.920,58	15,08
Cota-Parte do ICMS	85.456.721,65	85.456.721,65	10.577.645,02	10.577.645,02	12,37
Cota-Parte do IPVA	8.740.210,56	8.740.210,56	3.028.816,96	3.028.816,96	34,65
Cota-Parte do IPI sobre Exportação	286.054,42	286.054,42	45.544,48	45.544,48	15,92
3 - TOTAL DAS RECEITAS DE IMPOSTOS (1 + 2)	232.317.792,86	232.317.792,86	40.052.290,88	40.052.290,88	0,00
RECEITAS ADICIONAIS PARA FINANCIAMENTO DO ENSINO					
RECEITAS ADICIONAIS PARA FINANCIAMENTO DO ENSINO	PREVISÃO INICIAL	PREVISÃO ATUALIZADA	RECEITAS REALIZADAS		
			No Bimestre	Até o Bimestre	%
4 - RECEITAS DA APLICAÇÃO FINANCEIRA DE OUTROS RECURSOS VINCULADOS A	0,00	0,00	0,00	0,00	0,00
5 - RECEITA DE TRANSFERÊNCIAS DO FNDE	22.032.729,78	22.032.729,78	4.622.392,06	4.622.392,06	20,97
Transferências do Salário-Educação	9.761.861,48	9.761.861,48	1.685.297,68	1.685.297,68	17,26
Transferências Diretas do FNDE referentes ao Programa Nacional de Alimentação Esc	6.690.534,20	6.690.534,20	660.627,60	660.627,60	9,87
Transferências Diretas do FNDE referentes ao Programa Nacional de Apoio ao Transp	687.971,84	687.971,84	83.232,96	83.232,96	12,09
Outras Transferências Diretas do Fundo Nacional do Desenvolvimento da Educação –	4.892.362,26	4.892.362,26	2.193.233,82	2.193.233,82	44,82
6 - RECEITA DE TRANSFERÊNCIA DE CONVÊNIOS	0,00	0,00	0,00	0,00	0,00
8 - OUTRAS RECEITAS PARA FINANCIAMENTO DO ENSINO	0,00	0,00	0,00	0,00	0,00
9 - TOTAL DAS RECEITAS PARA FINANCIAMENTO DO ENSINO (4 + 5 + 6 + 7 + 8)	22.032.729,78	22.032.729,78	4.622.392,06	4.622.392,06	20,97
FUNDEB					
RECEITA RESULTANTE DE IMPOSTOS (caput do art. 212 da Constituição)	PREVISÃO INICIAL	PREVISÃO ATUALIZADA	RECEITAS REALIZADAS		
			No Bimestre	Até o Bimestre	%
10 - RECEITAS DESTINADAS AO FUNDEB	36.273.978,55	36.273.978,55	5.864.236,23	5.864.236,23	16,16
Dedução FUNDEB - <Cota-Parte do FPM>	17.298.130,20	17.298.130,20	3.124.531,72	3.124.531,72	18,06
Dedução FUNDEB - <Cota-Parte do ITR>	22.358,36	22.358,36	719,02	719,02	3,21
Dedução FUNDEB - <Cota-Parte ICMS L.C.>	56.892,67	56.892,67	8.584,10	8.584,10	15,08
Dedução FUNDEB - <Cota-Parte do ICMS>	17.091.344,33	17.091.344,33	2.115.529,02	2.115.529,02	12,37
Dedução FUNDEB - <Cota-Parte do IPVA>	1.748.042,11	1.748.042,11	605.763,46	605.763,46	34,65
Dedução FUNDEB - <Cota-Parte IPVExp.>	57.210,88	57.210,88	9.108,91	9.108,91	15,92
11 - RECEITAS RECEBIDAS PELO FUNDEB	204.479.977,47	204.479.977,47	34.596.614,38	34.596.614,38	16,91
11.1 - Transferências de Recursos do FUNDEB	135.035.004,64	135.035.004,64	22.140.385,44	22.140.385,44	16,39
11.2 - Complementação da União ao FUNDEB	69.444.972,83	69.444.972,83	12.334.689,09	12.334.689,09	17,76
11.3 - Receita de Aplicação Financeira dos Recursos do FUNDEB	0,00	0,00	121.539,85	121.539,85	0,00
12 - RESULTADOS DAS TRANSFERÊNCIAS DO FUNDEB (11.1 - 10)	98.761.026,09	98.761.026,09	16.276.149,21	16.276.149,21	16,48
Acréscimo Resultante das Transferência do FUNDEB					

Carolina

[Assinatura]

GOVERNO MUNICIPAL DE CAUCAIA
Relatório Resumido da Execução Orçamentária
Demonstrativo das Receitas e Despesas com Manutenção e Desenvolvimento do Ensino - MDE
Orçamentos Fiscal e da Seguridade Social
Período: Janeiro a Fevereiro de 2016/Bimestre: Janeiro e Fevereiro

RREO - ANEXO VIII (LDB, art. 72)

R\$ 1,00



WASHINGTON LUIZ DE OLIVEIRA GÓES
Prefeito Municipal



FINANCE GESTÃO CONTÁBIL S/S
Contador - CRC CRC/CE: 000914/O-7



AGEISA MARIA MONTEIRO RODRIGUES
Controladora Geral



RAMIRO CESAR DE PAULA BARROSO
Secretário de Finanças

GOVERNO MUNICIPAL DE CAUCAIA
Relatório Resumido da Execução Orçamentária
Demonstrativo das Receitas e Despesas com Manutenção e Desenvolvimento do Ensino - MDE
Orçamentos Fiscal e da Seguridade Social
Período: Janeiro a Fevereiro de 2016/Bimestre: Janeiro e Fevereiro

RREO - ANEXO VIII (LDB, art. 72)

RS 1,00

DESPESAS DO FUNDEB	DOTAÇÃO INICIAL	DOTAÇÃO ATUALIZADA	DESPESAS LIQUIDADAS		
			No Bimestre	Até o Bimestre	%
13 - PAGAMENTO DOS PROFISSIONAIS DO MAGISTÉRIO	17.872.505,56	17.380.655,56	16.544.228,08	16.544.228,08	47,82
13.1 - Com Educação Infantil	10.710.230,52	10.218.380,52	0,00	0,00	0,00
13.2 - Com Ensino Fundamental	7.162.275,04	7.162.275,04	0,00	0,00	0,00
13.3 - Com Educação Básica	212.161.081,61	212.067.791,61	16.544.228,08	16.544.228,08	7,80
14 - OUTRAS DESPESAS	17.872.505,56	17.380.655,56	0,00	0,00	0,00
14.1 - Com Educação Infantil	10.710.230,52	10.218.380,52	0,00	0,00	0,00
14.2 - Com Ensino Fundamental	7.162.275,04	7.162.275,04	0,00	0,00	0,00
14.3 - Com Educação Básica	212.161.081,61	212.067.791,61	3.553.483,44	3.553.483,44	1,67
15 - TOTAL DAS DESPESAS DO FUNDEB (13 + 14)	460.067.174,34	458.896.894,34	20.097.711,52	20.097.711,52	4,37

DEDUÇÕES PARA FINS DE LIMITE DO FUNDEB PARA PAGAMENTO DOS PROFISSIONAIS DO MAGISTÉRIO	VALOR
16 - RESTOS A PAGAR INSCRITOS NO EXERCÍCIO SEM DISPONIBILIDADE FINANCEIRA DE RECURSOS DO FUNDEB	1.201.260,55
17 - DESPESAS CUSTEADAS COM O SUPERÁVIT FINANCEIRO DO EXERCÍCIO ANTERIOR DO FUNDEB	0,00
18 - TOTAL DAS DEDUÇÕES CONSIDERADAS PARA FINS DE LIMITE DO FUNDEB (16 + 17)	1.201.260,55
19 - MÍNIMO DE 60% NA REMUNERAÇÃO DO MAGISTÉRIO COM EDUCAÇÃO INFANTIL E ENSINO FUNDAMENTAL (13 / 11) x 100) %	47,82

CONTROLE DA UTILIZAÇÃO DE RECURSOS NO EXERCÍCIO SUBSEQUENTE	VALOR
20 - RECURSOS RECEBIDOS DO FUNDEB EM [EXERCÍCIO_ ANTERIOR] QUE NÃO FORAM UTILIZADOS	0,00
21 - DESPESAS CUSTEADAS COM O SALDO DO ITEM 20 ATÉ O 1º TRIMESTRE DE [EXERCÍCIO]	0,00

MANUTENÇÃO E DESENVOLVIMENTO DO ENSINO - DESPESAS CUSTEADAS COM A RECEITA RESULTANTE DE IMPOSTOS E RECURSOS DO FUNDEB

RECEITAS COM AÇÕES TÍPICAS DE MDE	PREVISÃO INICIAL	PREVISÃO ATUALIZADA	RECEITAS REALIZADAS		
			No Bimestre	Até o Bimestre	%
22 - IMPOSTOS E TRANSFERÊNCIAS DESTINADAS À MDE (25% de 3)	58.079.448,21	58.079.448,21	10.013.072,72	10.013.072,72	17,24

DESPESAS COM AÇÕES TÍPICAS DE MDE	DOTAÇÃO INICIAL	DOTAÇÃO ATUALIZADA	DESPESAS LIQUIDADAS		
			No Bimestre	Até o Bimestre	%
23 - EDUCAÇÃO INFANTIL	10.710.230,52	10.218.380,52	0,00	0,00	0,00
24 - ENSINO FUNDAMENTAL	7.162.275,04	7.162.275,04	156.689,83	156.689,83	2,18
25 - ENSINO MÉDIO	586.147,73	546.147,73	0,00	0,00	0,00
26 - ENSINO SUPERIOR	202.966,69	202.966,69	0,00	0,00	0,00
27 - ENSINO PROFISSIONAL NÃO INTEGRADO AO ENSINO REGULAR	0,00	0,00	0,00	0,00	0,00
28 - OUTRAS	233.552.905,54	234.439.715,54	26.819.936,60	26.819.936,60	11,44
29 - TOTAL DAS DESPESAS COM AÇÕES TÍPICAS DE MDE (23 + 24 + 25 + 26 + 27 + 28)	252.214.525,52	252.569.486,52	26.976.626,43	26.976.626,43	10,68

DEDUÇÕES CONSIDERADAS PARA FINS DE LIMITE CONSTITUCIONAL	VALOR
30 - RESULTADO LÍQUIDO DAS TRANSFERÊNCIAS DO FUNDEB = (12)	16.276.149,21
31 - DESPESAS CUSTEADAS COM A COMPLEMENTAÇÃO DO FUNDEB NO EXERCÍCIO	12.334.689,09
32 - RECEITA DE APLICAÇÃO FINANCEIRA DOS RECURSOS DO FUNDEB ATÉ O BIMESTRE = (50 h)	121.539,85
33 - DESPESAS CUSTEADAS COM O SUPERÁVIT FINANCEIRO, DO EXERCÍCIO ANTERIOR, DO FUNDEB	0,00
34 - DESPESAS CUSTEADAS COM O SUPERÁVIT FINANCEIRO, DO EXERCÍCIO ANTERIOR, DE OUTROS RECURSOS DE IMPOSTOS	0,00
35 - RESTOS A PAGAR INSCRITOS NO EXERCÍCIO ANTERIOR SEM DISPONIBILIDADE FINANCEIRA DE RECURSOS DE IMPOSTOS VINCULADOS AO	0,00
36 - CANCELAMENTO, NO EXERCÍCIO, DE RESTOS A PAGAR INSCRITOS COM DISPONIBILIDADE FINANCEIRA DE RECURSOS DE IMPOSTOS VINCL	0,00
37 - TOTAL DAS DEDUÇÕES CONSIDERADAS PARA FINS DE LIMITE CONSTITUCIONAL (30 + 31 + 32 + 33 + 34 + 35 + 36)	28.732.378,15
38 - TOTAL DAS DESPESAS PARA FINS DE LIMITE (29 - 37)	1.755.751,72
39 - MÍNIMO DE 25% DAS RECEITAS RESULTANTE DE IMPOSTOS EM MDE ((38 / 3) * 100)	14,38

OUTRAS INFORMAÇÕES PARA CONTROLE					
OUTRAS DESPESAS CUSTEADAS COM RECEITAS ADICIONAIS PARA FINANCIAMENTO DO ENSINO	DOTAÇÃO INICIAL	DOTAÇÃO ATUALIZADA	DESPESAS LIQUIDADAS		
			No Bimestre	Até o Bimestre	%

[Assinaturas manuscritas]

GOVERNO MUNICIPAL DE CAUCAIA
Relatório Resumido da Execução Orçamentária
Demonstrativo das Receitas e Despesas com Manutenção e Desenvolvimento do Ensino - MDE
Orçamentos Fiscal e da Seguridade Social
Período: Janeiro a Fevereiro de 2016/Bimestre: Janeiro e Fevereiro

RREO - ANEXO VIII (LDB, art. 72)

RS 1,00

OUTRAS INFORMAÇÕES PARA CONTROLE					
OUTRAS DESPESAS CUSTEADAS COM RECEITAS ADICIONAIS PARA FINANCIAMENTO DO ENSINO	DOTAÇÃO INICIAL	DOTAÇÃO ATUALIZADA	DESPESAS LIQUIDADAS		
			No Bimestre	Até o Bimestre	%
40 - DESPESAS CUSTEADAS COM A APLICAÇÃO FINANCEIRA DE OUTROS RECURSOS	0,00	0,00	0,00	0,00	0,00
41 - DESPESAS CUSTEADAS COM A CONTRIBUIÇÃO SOCIAL DO SALÁRIO-EDUCAÇÃO	0,00	0,00	0,00	0,00	0,00
42 - DESPESAS CUSTEADAS COM A OPERAÇÕES DE CRÉDITO	0,00	0,00	0,00	0,00	0,00
43 - DESPESAS CUSTEADAS COM OUTRAS RECEITAS PARA FINANCIAMENTO DO ENSINO	0,00	0,00	0,00	0,00	0,00
44 - TOTAL DAS OUTRAS DESPESAS CUSTEADAS COM RECEITAS ADICIONAIS PARA FINANCIAMENTO DO ENSINO	0,00	0,00	0,00	0,00	0,00
45 - TOTAL GERAL DAS DESPESAS (29 + 44)	0,00	0,00	0,00	0,00	0,00
RESTOS A PAGAR INSCRITOS COM DISPONIBILIDADE FINANCEIRA DE RECURSOS DE IMPOSTOS VINCULADOS AO ENSINO	SALDO ATÉ O BIMESTRE		CANCELADOS EM 2016 (g)		
46 - RESTOS A PAGAR DE DESPESAS COM FUNDEB	0,00		0,00		
FLUXO FINANCEIRO DOS RECURSOS			VALOR		
			FUNDEB (h)	FUNDEF	
47 - SALDO FINANCEIRO EM 31 DE DEZEMBRO DE [EXERCÍCIO ANTERIOR]			0,00	0,00	
48 - (+) INGRESSO DE RECURSOS ATÉ O BIMESTRE			0,00	0,00	
49 - (-) PAGAMENTOS EFETUADOS ATÉ O BIMESTRE			0,00	0,00	
50 - (+) RECEITA DE APLICAÇÃO FINANCEIRA DOS RECURSOS ATÉ O BIMESTRE			121.539,85	0,00	
51 - (=) SALDO FINANCEIRO NO EXERCÍCIO ATUAL			121.539,85	0,00	
52 - SALDO ATUAL DAS CONTAS BANCÁRIAS DE VINCULAÇÃO AO FUNDEB 60% e 40% (((47 + 48) - 49) + 50)			121.539,85	0,00	


WASHINGTON LUIZ DE OLIVEIRA GOIS
Prefeito Municipal


FINANCE GESTÃO CONTABIL S/S
Contador - CRC CRC/CE: 000914/O-7


AGEISA MARIA MONTEIRO RODRIGUES
Controladora Geral


RAMIRO CESAR DE PAULA BARROSO
Secretário de Finanças


GOVERNO MUNICIPAL DE CAUCAIA
Relatório Resumido de Execução Orçamentária
Demonstrativo das Receitas de Operações de Crédito e Despesas de Capital
Orçamento Fiscal e da Seguridade Social
Período: Janeiro a Fevereiro de 2016/Bimestre: Janeiro e Fevereiro

RREO - Anexo IX (LRF, Art. 52, inciso I, alíneas "a" e "b" do inciso II e §1º)

R\$ 1,00

RECEITAS	PREVISÃO ATUALIZADA (a)	RECEITAS REALIZADAS Até o Bimestre (b)		SALDO NÃO REALIZADO (c) = (a - b)
RECEITAS DE OPERAÇÕES DE CRÉDITO (I)	7.595.987,38	0,00		7.595.987,38
DESPESAS	DOTAÇÃO ATUALIZADA (d)	DESPESAS EXECUTADAS Até o Bimestre		SALDO NÃO EXECUTADO (g) = (d - (e + f))
		LIQUIDADAS (e)	INSCRITAS EM RESTOS A PAGAR NÃO PROCESSADOS (f)	
DESPESAS DE CAPITAL	110.720.316,47	4.068.430,30	2.989.162,87	103.662.723,30
DESPESAS DE CAPITAL LÍQUIDA (II)	110.720.316,47	4.068.430,30	2.989.162,87	103.662.723,30
RESULTADO PARA APURAÇÃO DA REGRA DE OURO (III) = (I - II)	-103.124.329,09	-7.057.593,17		-96.066.735,92


WASHINGTON LUIZ DE OLIVEIRA GÓES
Prefeito Municipal


FINANCEIRO GESTOR CONTÁBIL S/S
Contador - CRC CRC/CE: 000914/O-7


AGEISA MARIA MONTEIRO RODRIGUES
Controladora Geral


RAMIRO CESAR DE PAULA BARROSO
Secretário de Finanças

GOVERNO MUNICIPAL DE CAUCAIA
Relatório Resumido da Execução Orçamentária
Demonstrativo da Projeção do Regime Próprio de Previdência dos Servidores
Orçamentos da Seguridade Social
Período: Janeiro a Fevereiro de 2016/Bimestre: Janeiro e Fevereiro

RREO - ANEXO X (LRF, art. 53, § 1º, inciso II)

RS 1,00

EXERCÍCIO	RECEITAS PREVIDENCIÁRIAS (a)	DESPESAS PREVIDENCIÁRIAS (a)	RESULTADO PREVIDENCIÁRIO (c) = (a - b)	SALDO FINANCEIRO DO EXERCÍCIO (d) = ("d" exercício anterior) + (c)
	0,00	0,00	0,00	0,00


WASHINGTON LUIZ DE OLIVEIRA SOIS
Prefeito Municipal


FINANCE GESTÃO CONTÁBIL S/S
Contador - CRC CRC/CE: 000914/0-7


AGEISA MARIA MONTEIRO RODRIGUES
Controladora Geral


RAMIRO CESAR DE PAULA BARROSO
Secretário de Finanças

GOVERNO MUNICIPAL DE CAUCAIA
Relatório Resumido de Execução Orçamentária
Demonstrativo das Receita de Alienação de Ativos e Aplicação dos Recursos
Orçamento Fiscal e da Seguridade Social
Período: Janeiro a Fevereiro de 2016/Bimestre: Janeiro e Fevereiro

RREO - Anexo XI (LRF, Art. 52, inciso I, alíneas "a" e "b" do inciso II e §1º)

R\$ 1,00

RECEITAS	PREVISÃO ATUALIZADA (a)	RECEITAS REALIZADAS Até o Bimestre (b)		SALDO NÃO REALIZADO (c) = (a - b)
RECEITAS DE CAPITAL - ALIENAÇÃO DE ATIVOS (I) Alienação de Outros Bens Móveis	400.000,00	0,00		400.000,00
DESPESAS	DOTAÇÃO ATUALIZADA (d)	DESPESAS EXECUTADAS Até o Bimestre		SALDO NÃO EXECUTADO (g) = (d - (e + f))
		LIQUIDADAS (e)	INSCRITAS EM RESTOS A PAGAR NÃO PROCESSADOS (f)	
APLICAÇÃO DOS RECURSOS DA ALIENAÇÃO DE ATIVOS (II)				
DESPESA DE CAPITAL				
Investimentos	100.372.629,44	0,00	0,00	100.372.629,44
Inversões Financeiras	3.398.226,84	0,00	0,00	3.398.226,84
Amortização da Dívida	6.949.460,19	0,00	0,00	6.949.460,19
DESPESAS CORRENTES DOS REGIMES DE PREVIDÊNCIA				
Regime Geral da Previdência Social	0,00	0,00	0,00	0,00
Regime Próprio de Previdência dos Servidores	0,00	0,00	0,00	0,00
SALDO FINANCEIRO A APLICAR	2015	2016		SALDO ATUAL
	(h)	(i) = (Ib - (IIe + II f))		(j) = (IIh + IIIi)
VALOR (III)	0,00	0,00		0,00

Fonte:


WASHINGTON LUIZ DE OLIVEIRA GOIS
Prefeito Municipal


AGEISA MARIA MONTEIRO RODRIGUES
Controladora Geral


FINANCE GESTÃO CONTABIL S/S
Contador - CRC CRC/CE. 000914/0-7
RAMIRO CESAR DE PAULA BARROSO
Secretário de Finanças

GOVERNO MUNICIPAL DE CAUCAIA
Relatório Resumido da Execução Orçamentária
Demonstrativo da Receita e Despesa com Ações de Serviços Públicos de Saúde
Orçamentos Fiscal e da Seguridade Social
Período: Janeiro a Fevereiro de 2016/Bimestre: Janeiro e Fevereiro

RREO - ANEXO XII (ADCT. art. 77)

RS 1,00

RECEITAS	PREVISÃO INICIAL	PREVISÃO ATUALIZADA	RECEITAS REALIZADAS	
			Até o Bimestre	%
RECEITA DE IMPOSTOS	50.953.665,90	50.953.665,90	10.731.109,55	21,06
Imposto sobre a Propriedade Predial e Territorial Urbana	6.857.434,72	6.857.434,72	522.076,92	7,61
Imposto de Renda Retido nas Fontes sobre os Rendimentos do Trabalho	235.342,08	235.342,08	3.837.292,69	1.630,51
Imposto sobre Transmissão "Inter Vivos" de Bens Imóveis e de Direitos Reais sobre Im	5.550.455,98	5.550.455,98	773.125,59	13,92
Imposto sobre Serviços de Qualquer Natureza	34.264.661,90	34.264.661,90	4.517.853,40	13,18
IMPOSTO SOBRE SERVIÇO – SIMPLES NACIONAL	0,00	0,00	579.192,66	0,00
Multas e Juros de Mora da Dívida Ativa de Outros Tributos	3.151,91	3.151,91	1.157,52	36,72
Receita da Dívida Ativa do Imposto sobre a Propriedade Predial e Territorial Urbana – II	3.902.360,48	3.902.360,48	483.104,64	12,37
Receita da Dívida Ativa do Imposto sobre Serviços de Qualquer Natureza – ISS	134.492,93	134.492,93	17.306,13	12,86
RECEITAS DE TRANSFERÊNCIAS CONSTITUCIONAIS LEGAIS	81.369.892,86	81.369.892,86	29.321.181,33	16,16
Cota-Parte do Fundo de Participação dos Municípios - Cota Mensal	86.490.651,04	86.490.651,04	15.622.659,13	18,06
Cota-Parte do Imposto Sobre a Propriedade Territorial Rural	111.791,82	111.791,82	3.595,16	3,21
Transferência Financeira do ICMS – Desoneração – L.C. Nº 87/96	284.463,37	284.463,37	42.920,58	15,08
Cota-Parte do ICMS	85.456.721,65	85.456.721,65	10.577.645,02	12,37
Cota-Parte do IPVA	8.740.210,56	8.740.210,56	3.028.816,96	34,65
Cota-Parte do IPI sobre Exportação	286.054,42	286.054,42	45.544,48	15,92
TOTAL	232.317.792,86	232.317.792,86	40.052.290,88	17,24

DESPESAS CORRENTES (Por Grupo de Natureza da Despesa)	DOTAÇÃO INICIAL	DOTAÇÃO ATUALIZADA	DESPESAS LIQUIDADAS	
			Até o Bimestre	%
DESPESAS CORRENTES	87.381.262,34	88.763.549,34	14.917.219,79	16,80
Pessoal e Encargos Sociais	38.878.393,26	40.236.293,26	12.149.650,12	30,19
Juros e Encargos da Dívida	0,00	0,00	0,00	0,00
Outras Despesas Correntes	48.502.869,08	48.527.256,08	2.767.569,67	5,70
DESPESAS DE CAPITAL	18.172.598,19	17.648.598,19	0,00	0,00
Investimentos	18.172.598,19	17.648.598,19	0,00	0,00
Inversões Financeiras	0,00	0,00	0,00	0,00
Amortização da Dívida	0,00	0,00	0,00	0,00
TOTAL (IV)	105.553.860,53	106.412.147,53	14.917.219,79	0,00

DESPESAS PRÓPRIAS COM AÇÕES E SERVIÇOS PÚBLICOS DE SAÚDE	DOTAÇÃO INICIAL	DOTAÇÃO ATUALIZADA	DESPESAS LIQUIDADAS	
			Até o Bimestre	%
DESPESAS COM SAÚDE (V) = (IV)	105.553.860,53	106.412.147,53	14.917.219,79	14,01
(-) DESPESAS COM INATIVOS E PENSIONISTAS	30.495.024,04	30.495.024,04	0,00	0,00
(-) DESPESAS CUSTEADAS COM OUTROS RECURSOS DESTINADOS À SAÚDE	10.231.604,52	10.231.604,52	10.231.604,52	100,00
Recursos de Transferências do Sistema Único de Saúde	0,00	0,00	0,00	0,00
Recursos de Operações de Crédito	0,00	0,00	0,00	0,00
Outros Recursos	0,00	0,00	0,00	0,00
(-) RESTOS A PAGAR INSCRITOS NO EXERCÍCIO SEM DISPONIBILIDADE FINANCEIRA	0,00	0,00	0,00	0,00
TOTAL DAS DESPESAS PRÓPRIAS COM AÇÕES E SERVIÇOS PÚBLICOS DE SAÚDE	64.827.231,97	65.685.518,97	4.685.615,27	7,13

CONTROLE DE RESTOS A PAGAR VINCULADOS À SAÚDE INSCRITOS EM EXERCÍCIOS ANTERIORES	RESTOS A PAGAR INSCRITOS COM DISPONIBILIDADE FINANCEIRA DE RECURSOS PRÓPRIOS VINCULADOS	
	Inscritos em Exercícios Anteriores	Cancelado em 2016 (f)
RESTOS A PAGAR DE DESPESAS PRÓPRIAS COM AÇÕES E SERVIÇOS PÚBLICOS DE SAÚDE (VII)	0,00	0,00
PARTICIPAÇÃO DAS DESPESAS COM AÇÕES E SERVIÇOS PÚBLICOS DE SAÚDE NA RECEITA DE IMPOSTOS LÍQUIDA E TRANSFERÊNCIAS CONSTITUCIONAIS LEGAIS - LIMITE CONSTITUCIONAL <%=> ((VI - VII f) / 1)		1,70

GOVERNO MUNICIPAL DE CAUCAIA
 Relatório Resumido da Execução Orçamentária
 Demonstrativo da Receita e Despesa com Ações de Serviços Públicos de Saúde
 Orçamentos Fiscal e da Seguridade Social
 Período: Janeiro a Fevereiro de 2016/Bimestre: Janeiro e Fevereiro

RREO - ANEXO XII (ADCT art. 77)

RS 1,00

DESPESAS COM SAÚDE (Por Subfunção)	DOTAÇÃO INICIAL	DOTAÇÃO ATUALIZADA	DESPESAS LIQUIDADAS	
			Até o Bimestre	%
Administração Geral	5.965.214,14	6.120.112,14	1.285.409,73	21,00
Comunicação Social	76.725,00	76.725,00	0,00	0,00
Assistência Comunitária	262.955,00	262.955,00	0,00	0,00
Atenção Básica	35.711.283,16	35.539.833,16	5.437.227,95	15,29
Assistência Hospitalar e Ambulatorial	57.828.723,04	58.330.244,04	6.980.901,18	11,96
Suporte Profilático e Terapêutico	1.366.511,05	1.367.955,05	240.664,45	17,59
Vigilância Sanitária	570.096,53	572.320,53	48.973,72	8,55
Vigilância Epidemiológica	3.748.354,20	4.118.004,20	924.042,76	22,43
Alimentação e Nutrição	23.998,41	23.998,41	0,00	0,00
TOTAL	105.553.860,53	106.412.147,53	14.917.219,79	14,01


 WASHINGTON LUIZ DE OLIVEIRA GOIS
 Prefeito Municipal


 FINANCE GESTÃO CONTÁBIL S/S
 Contador - CRC CRC/CE: 000814/O-7


 AGEISA MARIA MONTEIRO RODRIGUES
 Controladora Geral


 RAMIRO CESAR DE PAULA BARROSO
 Secretário de Finanças

GOVERNO MUNICIPAL DE CAUCAIA
Relatório Resumido da Execução Orçamentária
Demonstrativo das Parcerias Público-Privadas
Orçamentos Fiscal e da Seguridade Social

Período: Janeiro a Fevereiro de 2016/Bimestre: Janeiro e Fevereiro

RREO - ANEXO XIII (Lei nº 11.079, de 30.12.2004, arts. 22, 25 e 28)

R\$ 1,00

ESPECIFICAÇÃO	SALDO TOTAL EM 31 DE DEZEMBRO DO EXERCÍCIO ANTERIOR (a)	REGISTROS EFETUADOS EM 2016		SALDO TOTAL
		No Bimestre	Até o Bimestre (b)	
TOTAL DE ATIVOS	0,00	0,00	0,00	0,00
Direitos Futuros	0,00	0,00	0,00	0,00
Ativos Contabilizados na SPE	0,00	0,00	0,00	0,00
Contrapartida parameter Provisões de PPP	0,00	0,00	0,00	0,00
TOTAL DE PASSIVOS (I)	0,00	0,00	0,00	0,00
Obrigações Não Relacionadas a Serviços	0,00	0,00	0,00	0,00
Contrapartida para Ativos da SPE	0,00	0,00	0,00	0,00
Provisões de PPP	0,00	0,00	0,00	0,00
GARANTIAS DE PPP (II)	0,00	0,00	0,00	0,00
SALDO LÍQUIDO DE PASSIVOS DE PPP (III) = (I - II)	0,00	0,00	0,00	0,00
PASSIVOS CONTINGENTES	0,00	0,00	0,00	0,00
Contraprestações Futuras	0,00	0,00	0,00	0,00
Riscos Não Provisionados	0,00	0,00	0,00	0,00
Outros Passivos Contingentes	0,00	0,00	0,00	0,00
ATIVOS CONTINGENTES	0,00	0,00	0,00	0,00
Serviços Futuros	0,00	0,00	0,00	0,00
Outros Ativos Contingentes	0,00	0,00	0,00	0,00

DESPESAS DE PPP	EXERCÍCIO ANTERIOR	EXERCÍCIO CORRENTE (EC)	<EC+1>	<EC+2>	<EC+3>	<EC+4>	<EC+5>	<EC+6>	<EC+7>	<EC+8>	<EC+9>
Do Ente Federado	0,00	0,00	0,00	0,00	0,00	0,00	0,00	0,00	0,00	0,00	0,00
Das Estatais Não-Dependentes	0,00	0,00	0,00	0,00	0,00	0,00	0,00	0,00	0,00	0,00	0,00
TOTAL DAS DESPESAS	0,00	0,00	0,00	0,00	0,00	0,00	0,00	0,00	0,00	0,00	0,00
RECEITA CORRENTE LÍQUIDA (RCL)	0,00	0,00	0,00	0,00	0,00	0,00	0,00	0,00	0,00	0,00	0,00
TOTAL DAS DESPESAS / RCL (%)	0,00	0,00	0,00	0,00	0,00	0,00	0,00	0,00	0,00	0,00	0,00

Nota:


WASHINGTON LUIZ DE OLIVEIRA GOIS
 Prefeito Municipal


FINANCE GESTÃO CONTÁBIL S/S
 Contador - CRC CRC/CE: 000914/O-7


AGEISA MARIA MONTEIRO RODRIGUES
 Controladora Geral


RAMIRO CESAR DE PAULA BARROSO
 Secretário de Finanças

GOVERNO MUNICIPAL DE CAUCAIA
Relatório Resumido de Execução Orçamentária
Demonstrativo Simplificado do Relatório Resumido da Execução Orçamentária
Orçamento Fiscal e da Seguridade Social
Período: Janeiro a Fevereiro de 2016/Bimestre: Janeiro e Fevereiro

RREO - Anexo XIV (LRF, Art. 52, inciso I, alíneas "a" e "b" do inciso II e §1º)

R\$ 1,00

BALANÇO ORÇAMENTÁRIO	No Bimestre		Até o Bimestre	
RECEITAS				
PREVISÃO INICIAL		613.101.066,80		613.101.066,80
PREVISÃO ATUALIZADA		613.101.066,80		613.101.066,80
RECEITAS REALIZADAS		97.736.396,06		97.736.396,06
DÉFICIT ORÇAMENTÁRIO		0,00		0,00
SALDOS DE EXERCÍCIOS ANTERIORES		0,00		0,00
DESPESAS				
DOTAÇÃO INICIAL		613.101.066,80		613.101.066,80
CRÉDITOS ADICIONAIS		0,00		0,00
DOTAÇÃO ATUALIZADA		613.101.066,80		613.101.066,80
DESPESA EMPENHADA		90.692.254,20		90.692.254,20
DESPESA LIQUIDADADA		67.946.185,47		67.946.185,47
SUPERÁVIT ORÇAMENTÁRIO		29.790.210,59		29.790.210,59
DESPESA POR FUNÇÃO/SUBFUNÇÃO				
DESPESAS EMPENHADAS		90.692.254,20		90.692.254,20
DESPESAS LIQUIDADADAS		67.946.185,47		67.946.185,47
RECEITA CORRENTE LÍQUIDA - RCL			Até o Bimestre	
RECEITA CORRENTE LÍQUIDA				520.439.944,91
RECEITAS E DESPESAS DOS REGIMES DE PREVIDÊNCIA				
		No Bimestre	Até o Bimestre	
Regime Geral de Previdência Social				
RECEITAS PREVIDENCIÁRIAS REALIZADAS GERAL		4.054.720,90		4.054.720,90
DESPESAS PREVIDENCIÁRIAS LIQUIDADAS GERAL		3.736.464,17		3.736.464,17
RESULTADO PREVIDENCIÁRIO GERAL		318.256,73		318.256,73
Regime Próprio de Previdência dos Servidores				
RECEITAS PREVIDENCIÁRIAS REALIZADAS RPPS		638.955,26		638.955,26
DESPESAS PREVIDENCIÁRIAS LIQUIDADAS RPPS		0,00		0,00
RESULTADO PREVIDENCIÁRIO RPPS		638.955,26		638.955,26
RESULTADOS NOMINAL E PRIMÁRIO	Meta Fixada no AMF da LDO (a)	Resultado Apurado Até o Bimestre (b)	% em Relação à Meta (b/a)	
RESULTADO NOMINAL	0,00	-1.139.781,36		0,00
RESULTADO PRIMÁRIO	0,00	4.682.880,05		0,00
RESTOS A PAGAR POR PODER E MINISTÉRIO PÚBLICO	Inscrição	Cancelamento Até o Bimestre	Pagamento Até o Bimestre	Saldo a Pagar
RESTOS A PAGAR PROCESSADOS				
Poder Executivo	68.012.565,71	0,00	31.872.823,95	59.375.617,76
Poder Legislativo	25.440,24	0,00	25.440,24	7.260,90
RESTOS A PAGAR NÃO PROCESSADOS				
Poder Executivo	7.990.210,86	12.411,80	1.787.066,77	6.270.843,73
Poder Legislativo	6.500,00	0,00	6.096,79	403,21
TOTAL	76.034.716,81	12.411,80	33.691.427,75	65.654.125,60
DESPESAS COM AÇÕES TÍPICAS DE MDE	Valor Apurado Até o Bimestre	Limites Constitucionais Anuais		
		% Mínimo a Aplicar no Exercício	% Aplicado Até o Bimestre	
Mínimo Anual de <18% / 25%> das Receitas de Impostos em	1.755.751,72	25,00		14,38
Mínimo Anual de 60% do FUNDEB na Remuneração do	16.544.228,08	60,00		47,82

GOVERNO MUNICIPAL DE CAUCAIA
 Relatório Resumido de Execução Orçamentária
Demonstrativo Simplificado do Relatório Resumido da Execução Orçamentária
 Orçamento Fiscal e da Seguridade Social
 Período: Janeiro a Fevereiro de 2016/Bimestre: Janeiro e Fevereiro

RRFO - Anexo XIV II RF - Art. 52, inciso I, alíneas "a" e "b" do inciso II e §1º

R\$ 1,00

RECEITAS DE OPERAÇÕES DE CRÉDITO E DESPESAS DE CAPITAL		Valor Apurado Até o Bimestre	Saldo Não Realizado
Receitas de Operações de Crédito		0,00	7.595.987,38
Despesa de Capital Líquida		4.068.430,30	103.662.723,30
RECEITA DE ALIENAÇÃO DE ATIVOS E APLICAÇÃO DOS RECURSOS		Valor Apurado Até o Bimestre	Saldo a Realizar
Receita de Capital Resultante da Alienação de Ativos		0,00	400.000,00
Aplicação dos Recursos da Alienação de Ativos		0,00	0,00
DESPESAS COM AÇÕES E SERVIÇOS PÚBLICOS DE SAÚDE	Valor Apurado Até o Bimestre	Limite Constitucional Anual	
		% Mínimo a Aplicar no Exercício	% Aplicado Até o Bimestre
Despesas Próprias com Ações e Serviços Públicos de Saúde	4.685.615,27	15,00	11,70


 WASHINGTON LUIZ DE OLIVEIRA GOIS
 Prefeito Municipal


 FINANCE GESTÃO CONTÁBIL S/S
 Contador - CRC CRC/CE: 000914/O-7


 AGEISA MARIA MONTEIRO RODRIGUES
 Controladora Geral


 RAMIRO CESAR DE PAULA BARROSO
 Secretário de Finanças